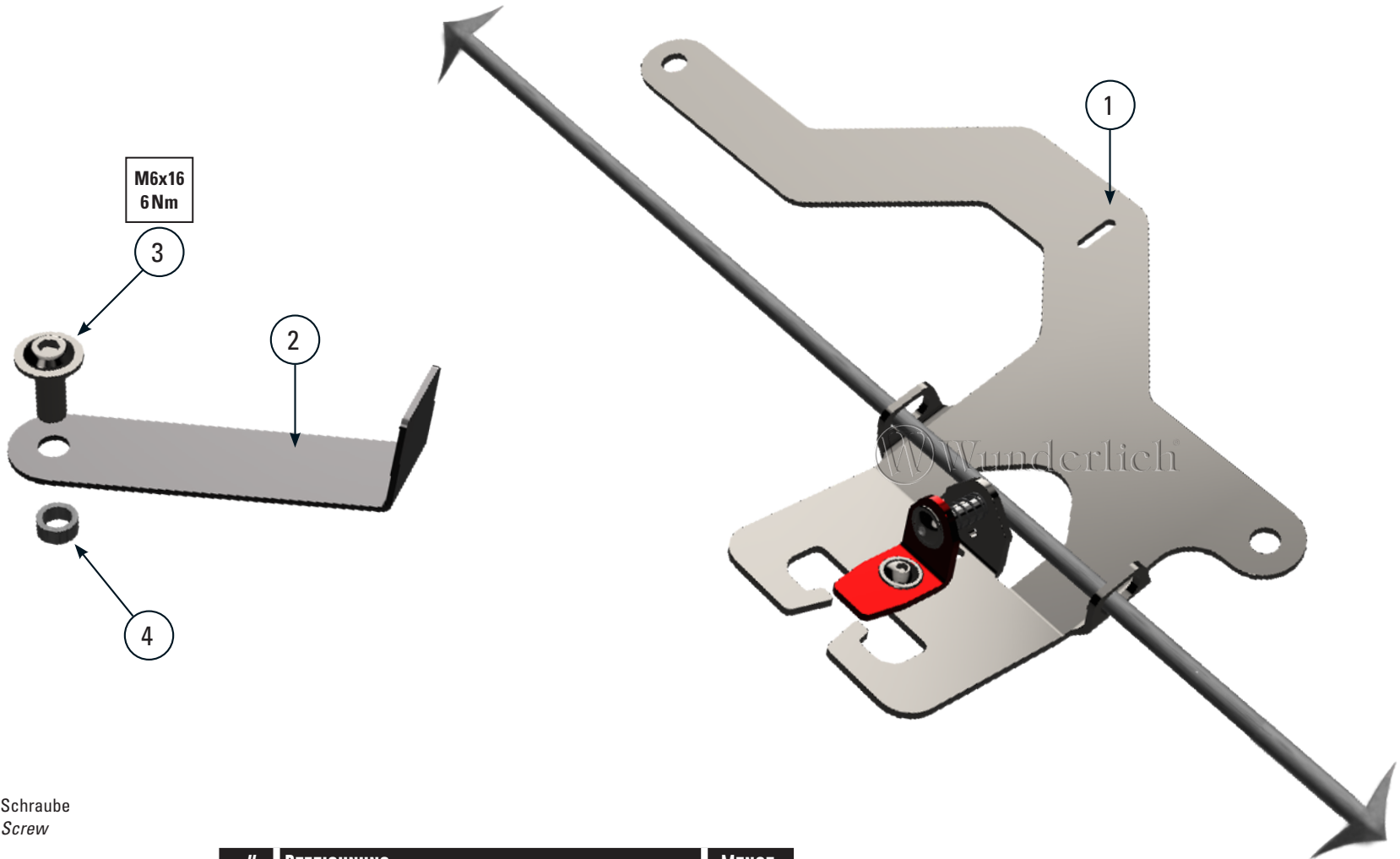


HELMSICHERUNG

Helmet anti-theft system | Cavo di sicurezza per casco | Câble de sécurité pour casque | Cable de seguridad para casco

Art.-Nr: 44320-320



LEGENDE / KEY



Anbau Tipp
Fitting tip



Schraube
Screw



Achtung
Attention



Schraubensicherung
Thread locking fluid





Vergrößerung
Magnification



M
Nm Drehmoment
Torque

#	BEZEICHNUNG	MENGE
1	Helmsicherung vormontiert	1
2	Führungsblech	1
3	Linsenflanschschraube M6 x 16mm (6Nm)	1
4	Hülse 2,8mm	1




Zum einrasten oder lösen der Schlaufen den roten Hebel nach hinten drücken.

To lock and release the loop push the red lever backwards



Zur Montage der Helmsicherung werden die originalen Schraubpunkte der hinteren Sitzbank verwendet.

For mounting the helmet anti-theft system use the two original screws of the passenger seat.



! Das zusätzliche Blech (Bild 1 und 2) dient der Führung des Kabels beim verwenden der Helmsicherung.
The additional panel (picture 1 and 2) is to align the rope.

! Anliegende Teile mit Lackschutzfolie schützen!
Protect adjacent parts with paint protection film!

! Während des Fahrbetriebes sind alle Helme aus der Helmsicherung zu entfernen!
During driving all helmets have to be removed from the helmet anti-theft system.