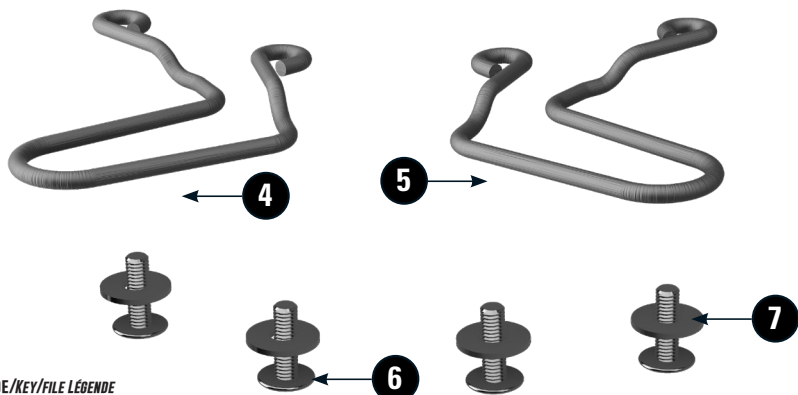


# LENKERERHÖHUNG

handlebar riser | Rehausseur de guidon | Elevador de manillar | Riser del manubrio

Art.-Nr: **31012-000**

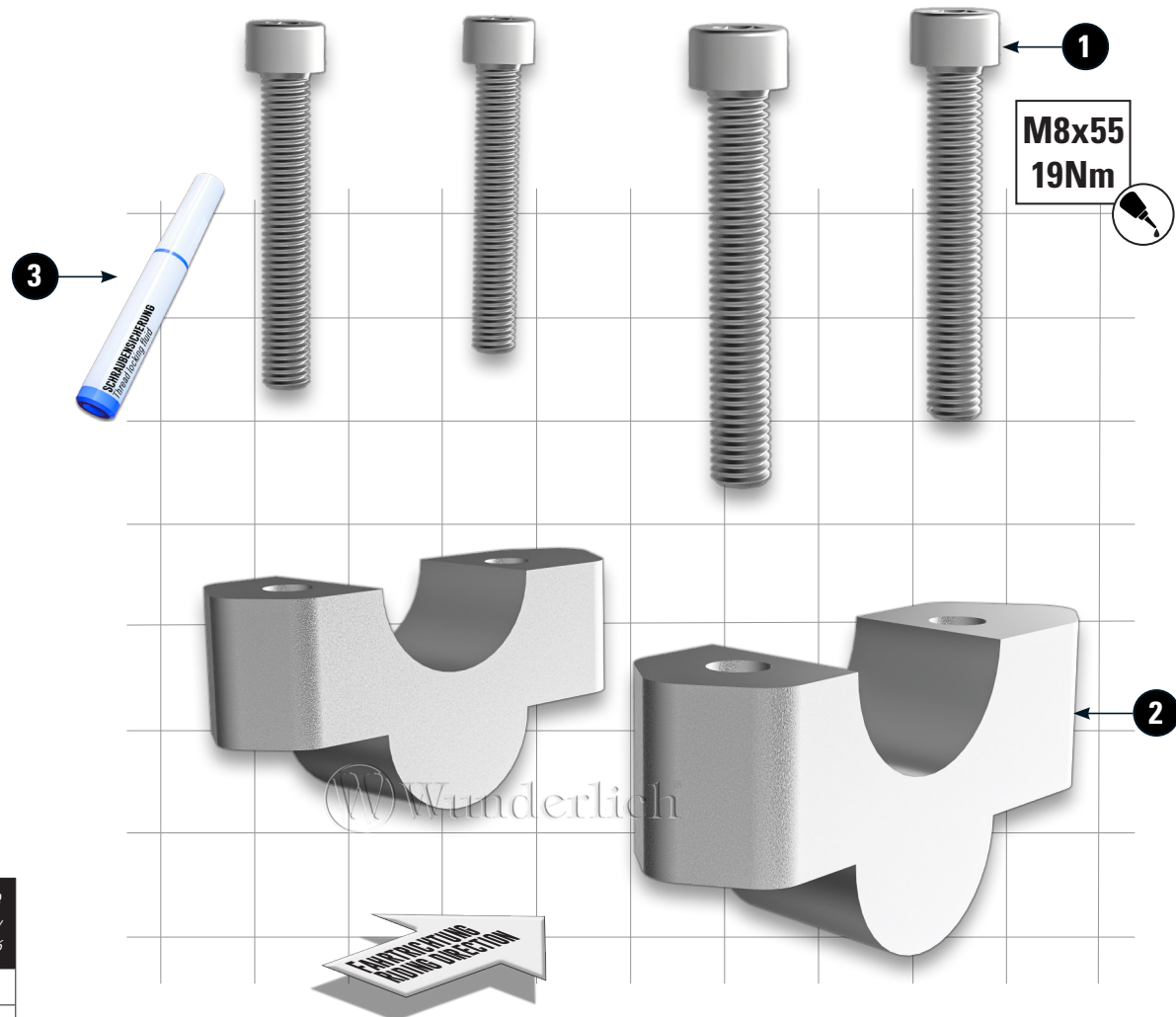


## LEGENDE/KEY/FILE LÉGENDE

- Anbau Tipp**  
Fitting tip  
Astuce de montage
- Achtung**  
Attention  
Attention
- Vergrößerung**  
Magnification  
Grossissement
- Montagepaste**  
Fitting lubricant  
Lubrifiant de montage
- Schraube**  
Screw  
Vis
- Schraubensicherung**  
Thread locking fluid  
Freinilets
- |    |            |
|----|------------|
| M  | Drehmoment |
| Nm | Torque     |
|    | Torque     |
- Reiniger**  
Cleaner  
Nettoyant



#	Bauteil <i>component</i> <i>composant</i>	DE Die Farben der Abbildungen dienen nur der Veranschaulichung. EN The colors are for illustrating purposes only. FR Les couleurs utilisées sont à titre indicatif seulement.	DIN	ISO	Menge <i>quantity</i> <i>quantité</i>
1	Zylinderschraube / <i>Cylinder screw</i>	M8x55 (Torx)	912ZN	4762	4
2	Lenkererhöhung / <i>Handlebar riser</i>				2
3	Schraubensicherung / <i>Thread locking fluid</i>				1
4	Federbügel rechts / <i>Spring clamp right</i>				1
5	Federbügel links / <i>Spring clamp left</i>				1
6	Linsenflanschschraube / <i>Lens flange screw</i>	M5x16	7381		4
7	Unterlegscheibe / <i>Washer</i>		9021A2	7093	4

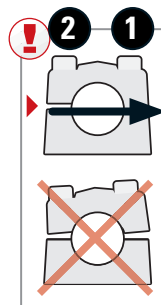


01



**Achten Sie auf die Einstellung des Lenkers.**  
 Pay attention to the handlebar setting.  
 Attention au réglage du guidon.

02



**Vor der Montage die Verkleidung mit einer Tankschutzdecke schützen. Lenker demontieren und nach hinten ablegen. SCHRAUBEN DER REIHE NACH FESTZIEHEN 1 - 2. LENKUNG AUF FREIGÄNGIGKEIT PRÜFEN !**  
 Protect the fairing with a tank cover before fitting. Remove the handlebars and place them to the rear.  
 Tighten the screws in sequence 1-2. Check the steering for unobstructed movement.  
 Protégez le carénage à l'aide d'une housse de réservoir avant de procéder au montage. Retirez le guidon et le placer à l'arrière.  
 Serrez les vis dans l'ordre 1-2. Vérifiez la liberté de mouvement de la direction.

