



**Vielen Dank für Ihr Vertrauen zu unserem Produkt.**

1. Montieren Sie die Aufnahmen der Sitzbankstrebe mit den Schrauben M6x12 an der Sitzbankschale (Bild A- hinten, Bild B- vorn). Achten Sie darauf, dass der größere Radius nach außen zeigt.
2. Demontieren Sie die Sitzbankstrebe von der originalen Sitzbank und montieren Sie mit den Hülssen, U- Scheiben und den original Schrauben an der neuen Sitzbank (Bild C).
3. Die Sitzbankverstellung können Sie wie gewohnt vornehmen.
4. Das Dokumentenfach wird hinten mit den Nasen eingehangen und vorn mit dem mitgelieferten Klettband durch aufkleben befestigt (Bild D).


**Thank you for purchasing our product.**

1. Attach the brackets to the seat base using the supplied M6x12 bolts (Image A - rear, image B front). The larger slot is always on the outside.
2. Remove the round support bar from the original seat and attach it to the new seat using a washer and spacer and the original bolt (Image C).
3. You can adjust the seat height using the bar as with the original seat.
4. The document compartment lid is hooked at the rear and secured at the front with 2 pieces of the supplied velcro-type pad (Image D).


**Grazie di aver acquistato nostro prodotto.**


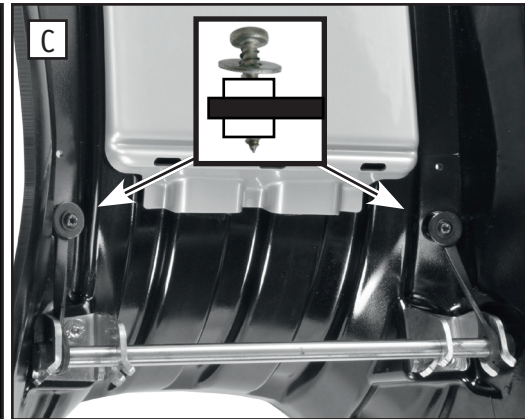


1. Montare i supporti sulla base della sella utilizzando le viti M6x12 fornite (fig. A retro, fig. B fronte). La fessura più grande è sempre all'esterno.
2. Rimuovere dalla sella originale la barra di sostegno tonda e montarla sulla nuova sella utilizzando una rondella e distanziale e la vite originale (fig. C).
3. L'altezza della sella può essere regolata tramite la barra come nella sella originale.
4. Il coperchio dello scomparto portadocumenti si aggancia sul retro e si fissa anteriormente con 2 pezzi del cuscinetto tipo velcro fornito (fig. D).


**Merci d'avoir fait confiance à notre produit.**

1. Fixez les supports à la base de la selle en utilisant les boulons M6x12 fournis (Figure A : arrière, Figure B : avant). La plus grande fente est toujours à l'extérieur.
2. Retirez la barre de soutien ronde de la selle d'origine et attachez-la à la nouvelle selle en utilisant une rondelle et une entretoise ainsi que le boulon d'origine (Figure C).
3. Vous pouvez régler la hauteur de la selle avec la barre de la même manière que pour la selle d'origine.
4. La porte du coffre à documents est accrochée à l'arrière et retenue à l'avant par 2 attaches en Velcro (Figure D).


**Le agradecemos la compra de nuestro producto.**

1. Fijar los soportes a la base del asiento usando los tornillos suministrados M6x 12 (Imagen A – parte trasera, Imagen B – parte delantera). La ranura más larga siempre debe ir en el exterior.
2. Retirar la barra de soporte cilíndrica del asiento original y fijarla al nuevo asiento usando la arandela, el separador y el tornillo original (Imagen C).
3. Se puede ajustar la altura del asiento utilizando la barra de la misma forma que con el asiento original.
4. La tapa del compartimiento para documentos se engancha en la parte trasera y se asegura en la parte delantera con las 2 piezas de Velcro suministradas (Imagen D).



**Copyright by Wunderlich ®**

Genereller Hinweis: Unsere Anleitungen sind nach bestem Wissen erstellt worden, erfolgen jedoch ohne Gewähr. Sollten Sie mit dem Anbau nicht zurecht kommen oder Zweifel haben, so wenden Sie sich bitte an Ihren BMW-Händler oder die Werkstatt Ihres Vertrauens. Bitte beachten Sie, dass wir keine Gewährleistungen für fahrzeugspezifische Toleranzen übernehmen können! Es kann im Einzelfall notwendig sein, dass Produkte diesen angepasst werden müssen.

News, Shop, Downloads + Informationen:  
[www.wunderlich.de](http://www.wunderlich.de)  
 Kataloganforderung + Downloads:  
[www.wunderlich.de/katalog](http://www.wunderlich.de/katalog)


**Copyright by Wunderlich ®**

General note: Our fitting instructions are written to the best of our knowledge but specifications or details may change. If you have difficulties or have doubts with fitting this part please seek advice from your BMW dealer or workshop of your choice. Please note that in some cases due to vehicle related tolerances beyond our control some products might need adjusting to fit. We cannot warranty parts fitting in those circumstances.

Catalogue download (English):  
[www.wunderlich.de/update](http://www.wunderlich.de/update)  
 General information, dealers and news:  
[www.wunderlich.de/International](http://www.wunderlich.de/International)


**Copyright by Wunderlich ®**

Note generali: Le nostre istruzioni di montaggio sono scritte al meglio delle nostre possibilità ma dettagli o specifiche possono venire variate. Se avete difficoltà o dubbi sul montaggio di questo accessorio vi invitiamo a rivolgervi al vostro concessionario BMW o alla vostra officina di fiducia. Prendete nota che in qualche caso per tolleranze relative al veicolo al di fuori del nostro controllo alcuni accessori possono necessitare di aggiustamenti appropriati. In questo caso non possiamo garantire un perfetto montaggio.

Download catalogo (italiano):  
[www.wunderlich.de/update](http://www.wunderlich.de/update)  
 Informazioni generali, dealer e Novità:  
<http://www.wunderlich.it>


**Copyright by Wunderlich ®**

Remarque d'ordre général: nos directives de montage sont élaborées au mieux sur la base de nos connaissances, mais nous ne saurions en garantir le résultat. Si vous rencontrez des difficultés lors du montage ou si vous avez des questions, veuillez contacter votre concessionnaire BMW ou l'atelier de votre choix. Veuillez noter que nous ne pouvons fournir aucune garantie quant aux tolérances spécifiques des véhicules. Dans certains cas, il peut être nécessaire d'ajuster les produits à ces tolérances particulières.

Télécharger les catalogues (français):  
[www.wunderlich.de/update](http://www.wunderlich.de/update)  
 Informations générales et distributeurs:  
[www.wunderlich.fr](http://www.wunderlich.fr)


**Copyright by Wunderlich ®**

Aviso de seguridad: Las instrucciones han sido elaboradas según nuestra mejor ciencia y entender para que usted las pueda seguir sin ningún tipo de peligro. En caso de duda, contacte con su vendedor de BMW o con su taller de confianza. ¡Tenga en cuenta que según el tipo de tolerancia del vehículo, algunos productos podrían necesitar de ajuste! En tal caso, no nos hacemos cargo ni damos ninguna garantía.

Descargar los catálogos (español):  
[www.wunderlich.de/update](http://www.wunderlich.de/update)  
 Informaciones generales, tiendas y noticias:  
[www.wunderlich.de/International](http://www.wunderlich.de/International)



**PFLEGEHINWEIS RINDSLEDER NATURE ANTIK | CARE INSTRUCTIONS NATURAL ANTIQUE COW LEATHER | SOIN POUR CUIR DE VEAU NATUREL, PATINÉ |  
MANUTENZIONE PER PELLE BOVINA NATURE ANTIK | CUIDADOS PARA CUERO VACUNO NATURAL ENVEJECIDO**

**DE** Lederart – Rindsleder Nature Antik

**Lederdicke** 1,1 – 1,3 mm +/-

**Ursprung der Haut**

Deutsche Rindshäute

**Art der Gerbung**

Ökologisch gerechte emissionsarme Mineralgerbung, in Eichenholzfässern entsäuert und mit Pflanzenextrakten nachgegerbt.

**Fettung** mit ausgesuchten Fetten und Ölen für eine dauerhafte Geschmeidigkeit und weichen Griff versehen.

**Art der Färbung**

Im Fass durchgefärbt, mit hochwertigen Farbstoffen.

**Zurichtung** mit hauchdünner PU-Dispersion ausgerichtet und abgebügelt. Darauf eine gefärbte Effektappretur. Nach dem Walken in Handarbeit gewischt. Mit natürlichen Wachsen versehen.

**Größe** +/- 5 m<sup>2</sup>

**Reibechtheit** > 4 DIN EN ISO 11640

**Lichtechtheit** > 5 DIN EN ISO 105-B02

**Weiterreißfestigkeit** > 20 N/mm DIN 53329

**Schadstofffreiheit frei von als krebserregend eingestufte AZO Farbstoffe, PCP-frei, Chrom (VI) unter der Nachweisgrenze.**

**Pflege/Reinigung** Flüssigkeiten schnellstmöglich aufsaugen. Das **KERALUX® Lederpflege-Set A** ist die perfekte Pflegekombination für anspruchsvolle Anilin-Leder (Rein-Anilin). Der **KERALUX® Sanftreiniger** befreit die Poren des feinen Leders besonders schonend und dennoch gründlich von Schmutzpartikeln. So kann anschließend die **KERALUX® Pflegelotion A** ideal aufgenommen werden. Diese schenkt dem Leder optimale Rückfettung, Feuchtigkeit und frischt die Imprägnierung auf. Der zusätzliche Lichtschutz bietet einen Schutz vor vorzeitigem Ausbleichen. Angereichert mit wertvollen Antioxidantien trägt die **KERALUX® Pflegelotion A** zu einer langen Lebensdauer des Leders bei.

**EN** Leather type – Natural antique cow leather

**Leather thickness** 1.1 – 1.3 mm +/-

**Origin of the hide**

German cowhides

**Tanning type**

Ecologically sound, low-emissions mineral tanning, deacidified in oak barrels and retanned with plant extracts.

**Greasing** treated with selected fats and oils for long-lasting suppleness and a soft touch.

**Dyeing type**

Dyed through in a drum with high-quality dyes

**Finishing** finished and ironed with extra-thin PU dispersion. Furnished with a coloured finishing effect. Hand-washed after milling. Waxed with natural agents.

**Size** +/- 5 m<sup>2</sup>

**Friction resistance** > 4 DIN EN ISO 11640

**Light fastness** > 5 DIN EN ISO 105-B02

**Tear resistance** > 20 N/mm DIN 53329

**Absence of pollutants – free from AZO dyes classified as carcinogens, PCP-free, chromium (VI) below the detection limit.**

**Care/cleaning** Soak up fluids as quickly as possible. The **KERALUX® Leather Care Set A** is the perfect care combination for demanding aniline leather (pure aniline). The **KERALUX® Gentle Cleaner** cleanses the pores of the leather with great care but still thoroughly clears them of dirt particles. This provides foundation for the ideal absorption of the **KERALUX® Care Lotion A**. This lotion provides the leather with optimum re-lubrication, moisture and refreshes the water-proofing. The additional light shield offers added protection from premature bleaching. Enriched with quality antioxidants, the **KERALUX® Care Lotion A** contributes to extending the durability of the leather.

**FR** Type de cuir : cuir de veau naturel, patiné

**Epaisseur de cuir** 1,1 – 1,3 mm +/-

**Origine de la peau**

Peaux de bovins allemands

**Nature du tannage**

Tannage minéral écologique à faibles émissions, désacidifié en fûts de chêne et retanné avec des extraits végétaux.

**Graissage** avec des graisses et des huiles sélectionnées pour une souplesse durable et un toucher plus doux.

**Nature de la teinture**

Teinture en tambour, avec des colorants de haute qualité.

**Apprêt** avec dispersion ultra-fine de PU, appliqué et repassé En complément, un apprêt de finition teinté. Essuyé manuellement après le corroyage. Nourri avec des cires naturelles.

**Taille** +/- 5 m<sup>2</sup>

**Résistance au frottement** > 4 DIN EN ISO 11640

**Stabilité à la lumière** > 5 DIN EN ISO 105;

**Résistance au déchirement** > 20 N/mm DIN 53329

**Absence de polluants, exempt de colorants azoïques classés toxiques, de PCP, de chrome (VI) sous les limites détectables**

**Entretien / Nettoyage** aspirer les fluides aussi rapidement que possible. Le kit A d'entretien du cuir **KERALUX®** est le parfait combinaison de soins pour des cuirs aniline exigeants (aniline pure). Le nettoyant doux **KERALUX®** dégage les pores du cuir le plus fin des particules de saleté de façon particulièrement délicate et néanmoins à fond. En conclusion, la lotion d'entretien **A KERALUX®** est le produit idéal à absorber. Celle-ci donne au cuir une hydratation et une humidité optimales, et ravive l'imprégnation. La protection contre la lumière additionnelle offre une protection contre une décoloration anticipée. Enrichie en antioxydants précieux, la lotion d'entretien **A KERALUX®** contribue à la longue durée de vie du cuir.

**IT** Tipo di pelle – Pelle bovina Nature Antik

**Spessore pelle** 1,1 – 1,3 mm +/-

**Origine della pelle**

Bovini tedeschi

**Tipo di conciatura**

Concia minerale ecologica, a basse emissioni, deacidificata in botti di rovere e riconciata con estratti vegetali.

**Ingrassaggio** con grassi e oli selezionati per un'elasticità e una morbidezza durature.

**Tipo di tintura**

Tinta in botte, con coloranti di alta qualità.

**Finitura** Rifinita e stirata con dispersione di PU extra sottile. Con aggiunta di effetto apprettatura colorata. Pulita a mano dopo la follatura. Dotata di cere naturali.

**Dimensione** +/- 5 m<sup>2</sup>

**Solidità allo sfregamento** > 4 DIN EN ISO 11640

**Solidità alla luce** > 5 DIN EN ISO 105-B02

**Resistenza alla lacerazione** > 20 N/mm DIN 53329

**Assenza di sostanze nocive** Priva di coloranti AZO classificati come cancerogeni, priva di PCP, cromo (VI) al di sotto del limite di rilevazione

**Manutenzione/pulizia** Assorbire i liquidi il più rapidamente possibile. Il **kit di cura per pelle KERALUX® A** è la perfetta combinazione di cura per pregiata pelle anilina (anilina pura). Il **detergente delicato KERALUX®** libera i fini pori della pelle dalle particelle di sporco in modo delicato e al contempo profondo. Così la pelle è preparata al meglio per l'applicazione della **lozione KERALUX® A**, con la reingrassa, la idrata e rinfresca l'impregnazione. La protezione aggiuntiva contro la luce fornisce protezione contro lo sbiadimento prematuro. Arricchita con preziosi antiossidanti, la **lozione KERALUX® A** contribuisce alla longevità della pelle.

**ES** Tipo de cuero: cuero vacuno natural envejecido

**Grosor del cuero:** 1,1 – 1,3 mm +/-

**Origen de la piel**

Pieles vacunas de Alemania

**Tipo de curtido**

Curtido mineral ecológico de bajas emisiones; desacidificación en fibras de madera de roble y recurtido con extractos vegetales.

**Engrase** con grasas y aceites seleccionados para una elasticidad duradera y un agarre suave

**Tipo de teñido**

Teñido en masa dentro de barril; con colorantes de gran calidad.

**Acabado y planchado** con dispersión de poliuretano; apresto de color adicional. después del abatanado se limpia a mano; provisto de cera natural.

**Tamaño:** +/- 5 m<sup>2</sup>

**Solidez al roce** > 4 DIN EN ISO 11640;

**Solidez a la luz** > 5 DIN EN ISO 105-B02

**Resistencia al desgarro** > 20 N/mm DIN 53329

**Sin sustancias nocivas: no contiene colorantes azoicos (clasificados como cancerígenos) ni pentaclorofenol; el cromo hexavalente se encuentra por debajo del límite de detección**

**Cuidados y limpieza:** retire los líquidos tan rápido como sea posible. El **set A de KERALUX® para cuidados del cuero** es la combinación perfecta para conservar el sofisticado cuero anilina (anilina pura). El **limpiador suave de KERALUX®** elimina a fondo las partículas de suciedad de una manera especialmente cuidadosa. A continuación, la **loción A de cuidados de KERALUX®** puede absorberse de una manera idónea, aportando al cuero humedad y una rehidratación óptima, y renovando la impermeabilización. La protección luminosa adicional protege frente a una decoloración prematura. Enriquecida con antioxidantes de gran calidad, la **loción A de cuidados de KERALUX®** contribuye a que el cuero tenga una vida útil prolongada.





**PFLEGEHINWEISS KUNSTLEDER | CARE INSTRUCTIONS SYNTHETIC LEATHER | SOIN POUR CUIR SYNTHÉTIQUE | MANUTENZIONE PER PELLE SINTETICA | CUIDADOS PARA IMITACION CUERO**

**DE** Kunstleder – Mikrofaseroptik Poro und Bielastisch Wabenmuster

Stärke +/- 0,1 mm

**Ausrüstung**

Automobilindustrie DIN75200 bzw. ISO3795, FMVSS 302, Möbelindustrie DIN EN 1021 Teil 1 und 2 bzw. ISO 8191 Teil 1 und 2, BS5852, M2 französische Norm, B1 AT-Norm, IMO Resolution A652(16)

**Eigenschaften**

Nach gesetzlichen Bestimmungen frei von Cd/ AZO/ FCKW/ PCP/PCB/ Formaldehyd

UV Beständig, Lichtechtheit>6, schweißbeständig, urinbeständig, speichelecht, wasserdicht, reißfest, salzwasserbeständig, hautverträglich,

**Reinigung und Desinfektion**

Flecken sind möglichst zeitnah mit lauwarmen Wasser und einem Mikrofasertuch zu entfernen. Berücksichtigen Sie bei der Verwendung von handelsüblichen Reinigern stets die Dosierungsanleitung des jeweiligen Herstellers. Es sollten keine Reinigungsmittel verwendet werden, die Öle oder Fett enthalten. Längere Zeit eingedrungene Substanzen sind nur noch begrenzt entfernbar. Die Oberfläche von Kunstleder ist nicht beständig gegen Lösemittel, Chloride, Poliermittel, Waschpoliermittel und Aerosolsprays.

Regelmäßige und sorgfältige Pflege garantiert lang anhaltende Freude am Produkt.

**EN** Synthetic leather microfibre look porous and bi-elastic honeycomb

Thickness +/- 0.1 mm

**Equipage**

Automotive industry DIN75200 and ISO3795, FMVSS 302, furniture industry DIN EN 1021 secs. 1 and 2 and ISO 8191 secs. 1 and 2, BS5852, M2 French standard, B1 Austrian standard, IMO Resolution A652(16)

**Properties**

Free of Cd/ AZO/ CFCs/ PCP/PCB/ formaldehyde as mandated by law

UV-resistant, light fastness>6, sweat-resistant, urine-resistant, saliva-resistant, waterproof, non-tear, saltwater-resistant, skin-compatible

**Cleaning and disinfection**

Stains should be removed as soon as possible with lukewarm water and a microfibre towel. Always follow the corresponding manufacturer's dosage instructions when using commercial cleaning products. Cleaning products that contain oils or fat should not be used. Substances that have been left to soak in for longer periods of time can only be partially removed. The surface of the synthetic leather is not resistant to solvents, chlorides, polishes, washing polishes and aerosol sprays.

Regular and diligent care will guarantee you enjoy this product for a long time to come.

**FR** Cuir synthétique – Microfibre optique Poro et structure en nid d'abeille bi-élastique

Epaisseur +/- 0,1 mm

**Equipement**

Industrie automobile DIN75200 ou ISO3795, FMVSS 302, Industrie du meuble DIN EN 1021 Parties 1 et 2 ou ISO 8191 Parties 1 et 2, BS5852, norme française M2, norme AT B1, résolution IMO A652(16)

**Caractéristiques**

Exempt de Cd/ AZO/ FCKW/ PCP/PCB/ formaldéhyde, conformément aux dispositions légales

Résistant aux UV, stabilité à la lumière >6, résistant à la sueur résistant à l'urine, étanche à l'eau, résistant au déchirement, résistant à l'eau salée, hypoallergénique,

**Nettoyage et désinfection**

Les taches s'enlèvent immédiatement après à l'eau tiède et avec un chiffon en microfibras. Lorsque vous utilisez des nettoyeurs du commerce, respectez les indication de dosage du fabricant correspondant. Il ne faut pas utiliser de produit de nettoyage contenant de l'huile ou de la graisse. Des substances imprégnées de façon prolongée peuvent encore être éliminées dans certaines limites. La surface des cuirs synthétiques ne résiste pas aux solvants, aux chlorures, aux produits de polissage, aux produits de lustrage et aux vaporisateurs d'aérosols.

Un entretien régulier et soigneux garantit un plaisir du produit durable.

**IT** Pelle sintetica – Microfibra porosa e bi-elastica a nido d'ape

Spessore +/- 0,1 mm

**Applicazioni**

Industria automobilistica DIN75200 o ISO3795, FMVSS 302, industria del mobile DIN EN 1021 parte 1 e 2 o ISO 8191 parte 1 e 2, BS5852, M2 norma francese, B1 norma AT, IMO risoluzione A652(16)

**Caratteristiche**

Conformemente alle disposizioni di legge, priva di Cd/ AZO/ FCKW/ PCP/PCB/formaldeide

Resistente ai raggi UV, solidità alla luce>6, resistente al sudore, all'urina, alla saliva, impermeabile, antistrappo, resistente all'acqua salata e delicata sulla pelle,

**Pulizia e disinfezione**

Le macchie devono essere rimosse il prima possibile con acqua tiepida e un panno in microfibra. Quando si utilizzano detergenti commerciali, seguire sempre le istruzioni di dosaggio del produttore. Non utilizzare detergenti contenenti oli o grassi. Le sostanze penetrare in profondità possono essere rimosse solo in parte. La superficie della pelle sintetica non è resistente a solventi, cloruri, agenti lucidanti, detergenti lucidanti e spray aerosol.

Una cura regolare e attenta garantisce la preservazione del prodotto nel tempo.

**ES** Cuero artificial: con apariencia de microfibra Poro y patrón bielástico de panales

Grosor: +/- 0,1 mm

**Materiales**

Sector automovilístico DIN75200 o ISO3795, FMVSS 302; industria mobiliaria DIN EN 1021 parte 1 y 2 o ISO 8191 parte 1 y 2, BS5852, M2 norma francesa, norma B1 AT, resolución IMO A652(16)

**Propiedades**

De conformidad con las normativas, está exento de Cd/ azoderivados/ CFC/ PCP/PCB/ formaldehídos

Resistente a los rayos ultravioleta, solidez a la luz > 6, resistente al sudor, resistente a la orina, resistente a la saliva, resistente al agua, resistente al desgarre, resistente al agua salada, tolerante con la piel

**Limpieza y desinfección**

Las manchas deben eliminarse lo antes posible con agua tibia y un paño de microfibra. Si utiliza limpiadores de venta habitual, siga siempre las instrucciones de dosificación del fabricante correspondiente. No deben usarse productos de limpieza que contengan aceites ni grasa. Las sustancias que penetran durante un tiempo prologando solo pueden eliminarse de manera limitada. La superficie del cuero artificial no es resistente a los disolventes, cloruros, productos de pulimento, productos de pulimento y lavado ni aerosoles.

Unos cuidados regulares y exhaustivos garantizan que el producto se mantenga en buen estado durante un largo tiempo.