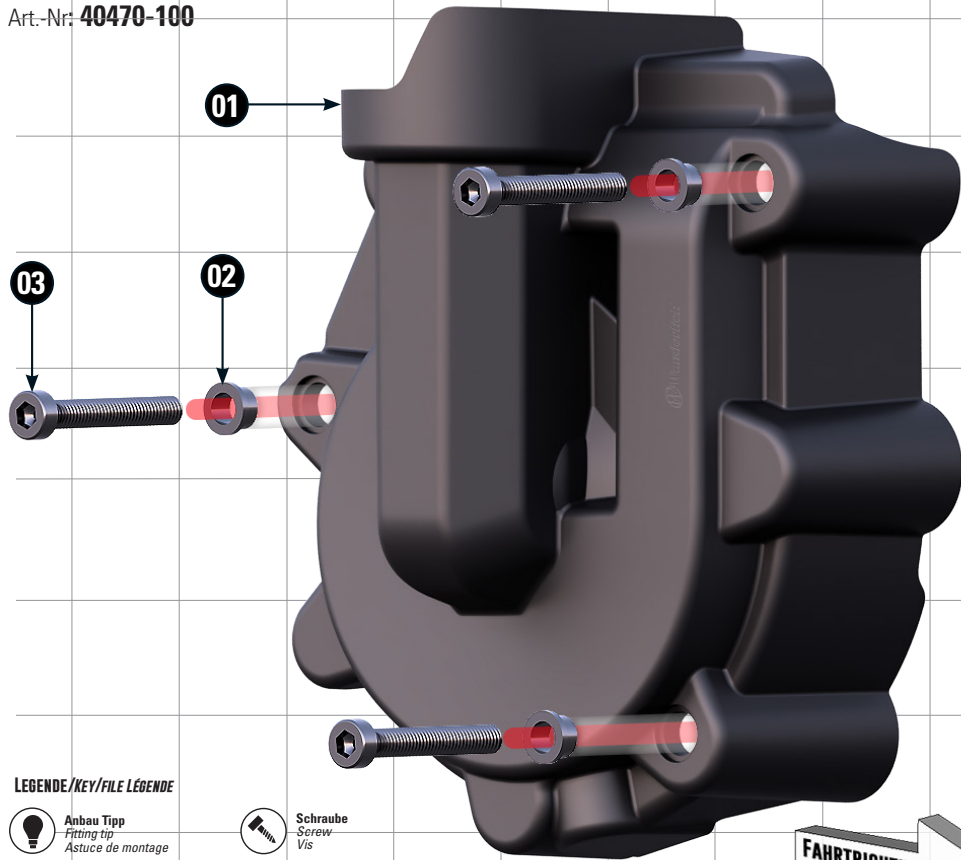









# WASSERPUMPENSCHUTZ

Water pump protection | Protection des pompes à eau | Protezione della pompa dell'acqua | Protección de la bomba de agua


Art.-Nr: 40470-100



LEGENDE/KEY/FILE LÉGENDE

-  **Anbau Tipp**  
Fitting tip  
Astuce de montage
-  **Achtung**  
Attention  
Attention
-  **Vergrößerung**  
Magnification  
Grossissement
-  **Montagepaste**  
Fitting lubricant  
Lubrifiant de montage
-  **Schraube**  
Screw  
Vis
-  **Schraubensicherung**  
Thread locking fluid  
Freinilets
-  **Drehmoment**  
Torque  
Torque

**FAHRRICHTUNG**  
DRIVING DIRECTION



| # | BEZEICHNUNG / DESCRIPTION                  | DE Die Farben der Abbildungen dienen nur der Veranschaulichung.<br>EN The colors are for illustrating purposes only.<br>FR Les couleurs utilisées sont à titre indicatif seulement. | DIN   | ISO   | MENGE QUANTITY |
|---|--|---|-------|-------|----------------|
| 1 | Motorschutzcover / engine protection cover |   |       |       | 1              |
| 2 | Stufenhülse / spacer                       |   |       |       | 3              |
| 3 | Zylinderkopfschraube / cylinder head screw | M6 x 40 10Nm  | 6912Z | 14580 | 3              |

**PUMPENGEHÄUSE VOR DER MONTAGE, DANACH IN REGELMÄßIGEN ABSTÄNDEN GRÜNDLICH REINIGEN.**

Thoroughly clean the pump housing before installation and then at regular intervals.  
Nettoyez soigneusement le boîtier de la pompe avant l'installation, puis à intervalles réguliers.

