







# MULTICLAMP

Art.-Nr: 45155-002





**LEGENDE/KEY/FILE LÉGENDE**

-  **Anbau Tipp**  
Fitting tip  
Astuce de montage
-  **Achtung**  
Attention  
Attention
-  **Vergrößerung**  
Magnification  
Grossissement
-  **Montagepaste**  
Fitting lubricant  
Lubrifiant de montage
-  **Schraube**  
Screw  
Vis
-  **Schraubensicherung**  
Thread locking fluid  
Freinfillets
- |    |
|----|
| M  |
| Nm |

**Drehmoment**  
Torque  
Torque

#	BEZEICHNUNG / DESCRIPTION DE EN FR	DIN	ISO	MENGE QUANTITY
1	Universalklemme / universal clamp <small>Die Farben der Abbildungen dienen nur der Veranschaulichung. The colors are for illustrating purposes only. Les couleurs utilisées sont à titre indicatif seulement.</small>			1
2	Spannwerkzeug / spanner			1



45155-102  
45155-002



**ZUSÄTZLICHES PAD NUR BEI FLACHEN SMARTPHONES NOTWENDIG!**

*Additional pad only for flat smartphones necessary!  
Pad supplémentaire uniquement pour les smartphones plats nécessaire!*



**ÜBERPRÜFEN SIE REGELMÄßIG DEN FESTEN SITZ DER UNIVERSALKLEMME, GEGEBENENFALLS NACHZIEHEN.**

*Regularly check that the multi clamp is firmly seated and secured, retighten if necessary.  
Vérifiez régulièrement que la pince multi est bien en place et fixée, resserrer si nécessaire.*



45155-002



45155-202



45155-602



45155-702



45155-202  
45155-002



**ÜBERPRÜFEN SIE REGELMÄßIG DEN FESTEN SITZ DER UNIVERSALKLEMME, GEGEBENENFALLS NACHZIEHEN.**

*Regularly check that the multi clamp is firmly seated and secured, retighten if necessary.  
Vérifiez régulièrement que la pince multi est bien en place et fixée, resserrez si nécessaire.*