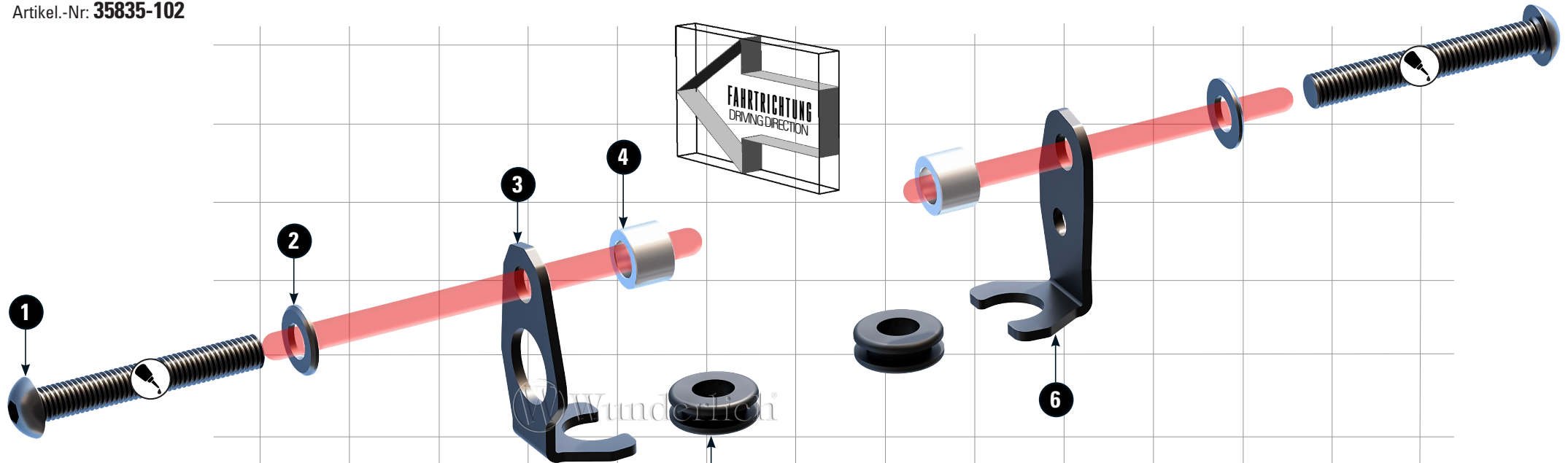









ANBAUSATZ ORIG. ZUSATZSCHEINWERFER

Mounting kit original additional headlights | Kit de montage des phares supplémentaires d'origine | Kit de montaje de faros adicionales originales | Kit di montaggio fari supplementari originali

Artikel.-Nr: 35835-102




LEGENDE/KEY/FILE LÉGENDE

-  **Anbau Tipp**
Fitting tip
Astuce de montage
-  **Achtung**
Attention
Attention
-  **Vergrößerung**
Magnification
Grossissement
-  **Montagepaste**
Fitting lubricant
Lubrifiant de montage
-  **Schraube**
Screw
Vis
-  **Schraubensicherung**
Thread locking fluid
Freiniflets
-  **Drehmoment**
Torque
Torque

#	BEZEICHNUNG / DESCRIPTION	DE EN FR	Die Farben der Abbildungen dienen nur der Veranschaulichung. The colors are for illustrating purposes only. Les couleurs utilisées sont à titre indicatif seulement.	DIN	ISO	MENGE QUANTITY
1	Linienkopfschraube / panhead screw	M10 x 70	56,0Nm	7380Z10.9	7380Z10.9	2
2	U-Scheibe / washer	M10		125SA2	7089SA2	2
3	linker Halter / left bracket					1
4	Hülse / sleeve					2
5	Kabeltülle / cable grommet					2
6	rechter Halter / right bracket					1



AN DER MARKIERUNG AUFSCHNEIDEN.
-EN Cut cable grommet at the marking.
-FR Coupez le passe-câble au niveau du marquage.



M10x70
56Nm

Wunderlich

Wunderlich