

# LENKERERHÖHUNG

handlebar riser | Rehausseur de guidon | Elevador de manillar | Riser del manubrio

Artikel.-Nr: **18200-42X**



**ORIGINALE BREMS- UND KUPPLUNGSLEITUNG MÜSSEN DURCH LÄNGERE ERSETZT WERDEN. DIE SICHERHEITSRELEVANTE MONTAGE DER LEITUNGEN SOLLTE NUR VON FACHPERSONAL, BZW. EINER FACHWERKSTATT DURCHFÜHRT WERDEN. VERLEGUNG, ANSCHLUSS, BEFÜLLUNG UND ENTLÜFTUNG NUR NACH HERSTELLERANGABEN.**

*Original brake and clutch lines must be replaced with longer ones. The safety-relevant installation of the lines should only be carried out by specialist personnel or a specialist workshop. Laying, connecting, filling and venting only according to the manufacturer's instructions.*

*Les conduites de frein et d'embrayage d'origine doivent être remplacées par des conduites plus longues. Le montage des conduites, important pour la sécurité, ne doit être effectué que par du personnel spécialisé ou un atelier spécialisé. Pose, raccordement, remplissage et purge uniquement selon les instructions du fabricant.*



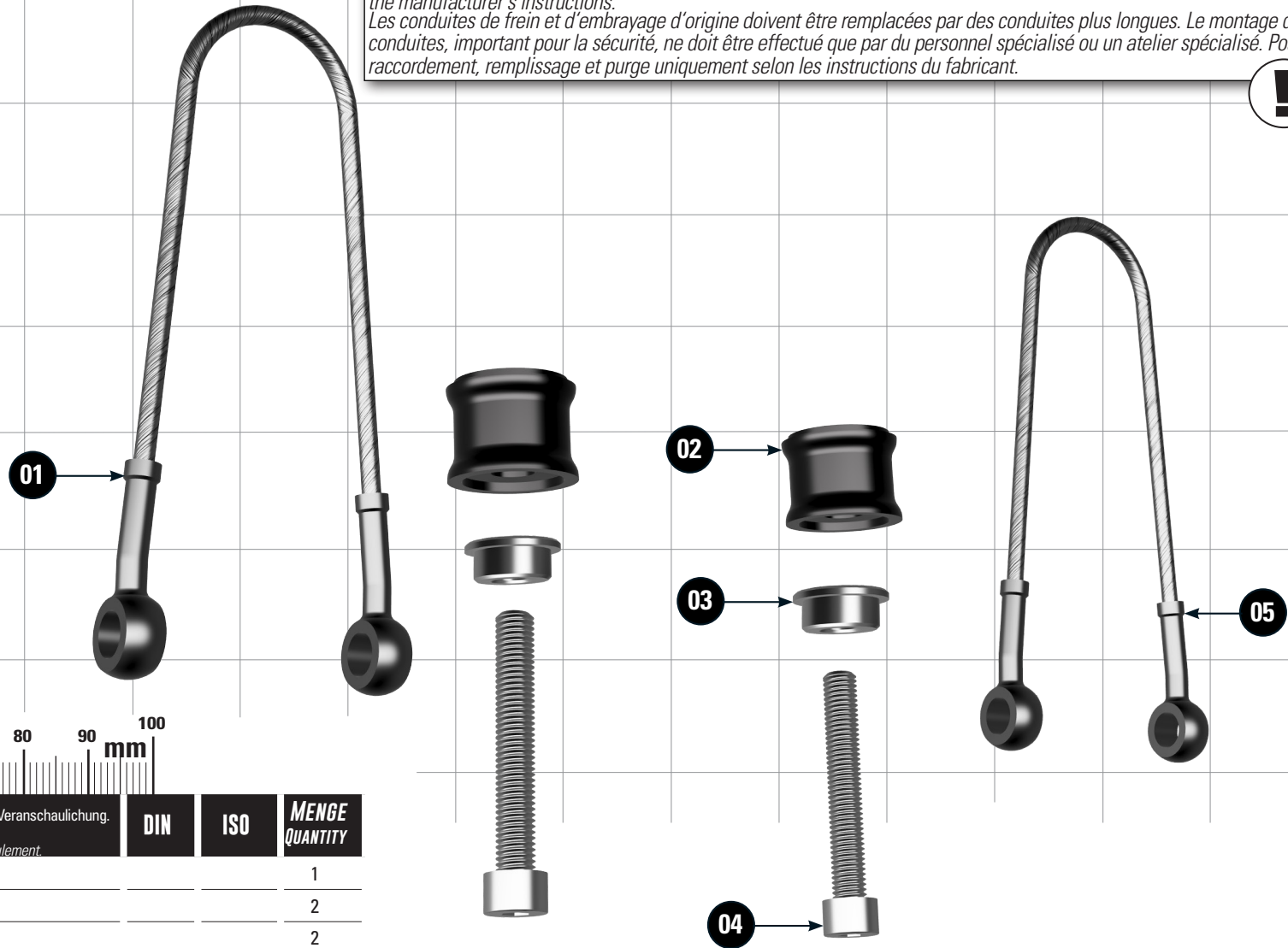
LEGENDE / Key / file Légende


- Anbau Tipp**  
Fitting tip  
Astuce de montage
- Achtung**  
Attention  
Attention
- Vergrößerung**  
Magnification  
Grossissement
- Montagepaste**  
Fitting lubricant  
Lubrifiant de montage
- Schraube**  
Screw  
Vis
- Schraubensicherung**  
Thread locking fluid  
Freinfiles
- Drehmoment**  
Torque  
Torque
- Reiniger**  
Cleaner  
Nettoyant



#	BEZEICHNUNG / DESCRIPTION	DE EN FR	DIN	ISO	MENGE QUANTITY
1	Kupplungsleitung / Clutch line				1
2	Lenkererhöhung / Handle bar riser				2
3	Hülse / Sleeve				2
4	Zylinderkopfschraube / Cylinder head screw	M12 x 80	912Z	4762	2
5	Bremsleitung / Brake line				1
6	Schraubensicherung / Thread locking fluid				1


Die Farben der Abbildungen dienen nur der Veranschaulichung.  
The colors are for illustrating purposes only.  
Les couleurs utilisées sont à titre indicatif seulement.






01

orig. BMW  
Hülse 1  
Sleeve 1  
Manchon 1




**GABELBRÜCKE**  
Triple clamp  
Pont à fourche


orig. BMW  
Hülse 2  
Sleeve 2  
Manchon 2



02




orig. BMW  
Hülse 1  
Sleeve 1  
Manchon 1



M12x80  
66 Nm

03




**GABELBRÜCKE**  
Triple clamp  
Pont à fourche

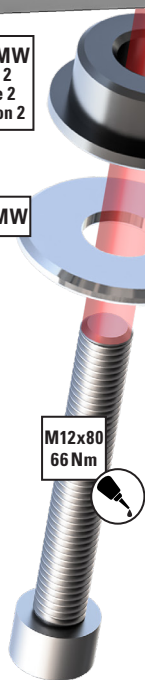


orig. BMW  
Hülse 2  
Sleeve 2  
Manchon 2

orig. BMW



M12x80  
66 Nm



**ORIGINAL HÜLSE 2 AN DER STAUBSCHUTZKAPPE DES LENKKOPFLAGERS VORBEIFÜHREN!**

Guide the original sleeve 2 past the dust cap of the steering head bearing!

Faire passer le manchon d'origine 2 devant le capuchon anti-poussière du roulement de la tête de direction!

