

BEZUG FÜR TANKVERKLEIDUNG




cover for tank fairing | housse pour revêtement de réservoir | funda para revestimiento de tanque | copertura per rivestimento del serbatoio

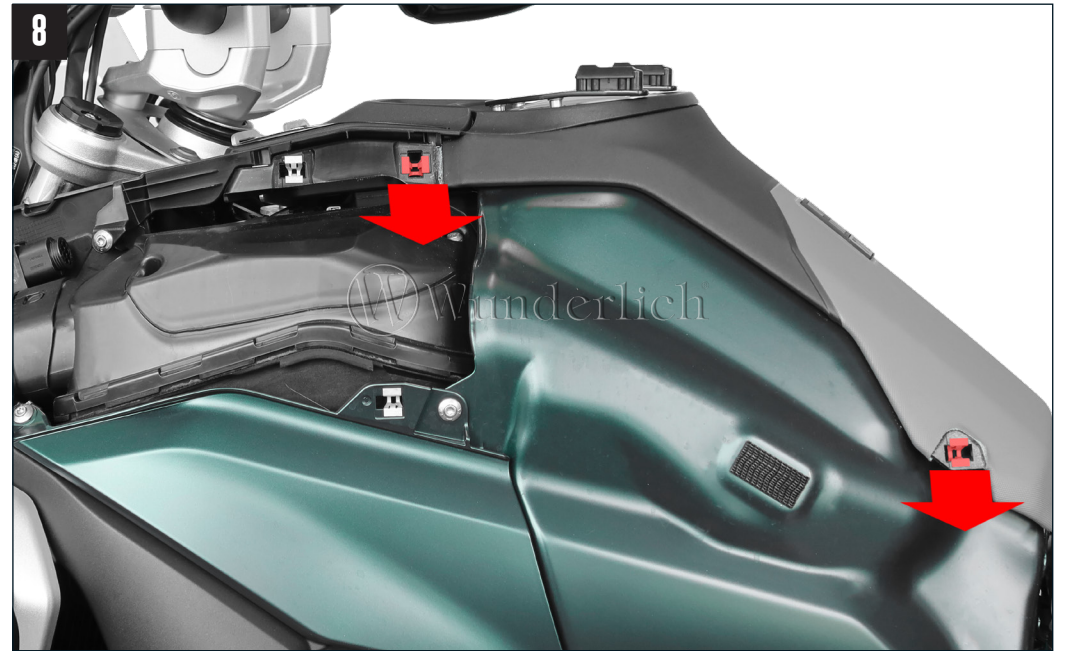

Art.-Nr: 13120-002



#	Bauteil component composant	DE Die Farben der Abbildungen dienen nur der Veranschaulichung. EN The colors are for illustrating purposes only. FR Les couleurs utilisées sont à titre indicatif seulement.	DIN	ISO	Menge quantity quantité
1	Bezug / Cover				1








9



Tankverkleidung im unteren Teil leicht anheben um das Spannband darunter zu schieben.
 Lift the lower part of the tank cover slightly to slide the tension strap underneath.
 Soulevez légèrement la partie inférieure du carénage du réservoir pour glisser la sangle de tension en dessous.




10



11



12



Zusammenbau in umgekehrter Reihenfolge. Assembly in reverse order.
Montage dans l'ordre inverse.