




# DAB+

Art.-Nr: 21111-000

Bauteil <i>component</i> <i>composant</i>	DE Die Farben der Abbildungen dienen nur der Veranschaulichung. EN The colors are for illustrating purposes only. FR Les couleurs utilisées sont à titre indicatif seulement.	Menge <i>quantity</i> <i>quantité</i>
1 Klebestreifen / Adhesive tape		2
2 Doppelseitiges Klebeband 3M / Double sided adhesive tape 3M		1
3 DAB-USB Adapter / DAB-USB device		1
4 Radio Verstärker / Radio empflifier		1
5 Antennenkabel / Antenna cable		1
6 Adapter-Kabel / Hex nut		1
7 USB-Kabel / USB-cable		1
8 Kabelbinder / Cable tie		2



Sollten elektrische Komponenten angebaut werden, müssen diese immer entsprechend ihrer Spezifikation abgesichert werden. Außerdem dürfen Schaltungen nicht untereinander kombiniert werden. Kabelbäume müssen scheuerfrei verlegt und keiner Zugbelastung ausgesetzt werden.  
If electrical components are attached, they must always be fused according to their specification. In addition, circuits must not be combined with each other. Cable harnesses must be laid without chafing and must not be subjected to tensile stress.  
Si des composants électriques sont fixés, ils doivent toujours être protégés par des fusibles conformément à leurs spécifications. En outre, les circuits ne doivent pas être combinés entre eux. Les faisceaux de câbles doivent être posés sans frottement et ne doivent pas être soumis à des contraintes de traction.



**Anschluß an orig. USB-Stecker rechtes Staufach.**  
*Connection to original USB plug right storage compartment.*  
*Connexion à la prise USB d'origine Compartiment de rangement droit.*





