



 Lenkererhöhung	 Handle bar risers	 Riser manubrio	 Réhausse de Guidon	 Alzas maniolla	31000-
					111



**IN**

**FO!**  
 Bevor die Lenkererhöhung montiert wird muss die Kupplungsleitung spannungsfrei verlegt und entlüftet werden. Deshalb muss die Montage von Fachpersonal, bzw. einer Fachwerkstatt durchgeführt werden!

R 1200 RS/LC zusätzlich die Seitenverkleidung demontieren !!!

Before fitting the handle bar risers you have to mount and vent the clutch cable in a stress relieved way. Therefore we strongly suggest that you entrust this installation to a knowledgeable and properly equipped technician. R 1200 RS/LC dismount the side panel additionally !!!



News, Shop, Downloads + Informationen:  
www.wunderlich.de

Kataloganforderung + Downloads:  
www.wunderlich.de/Katalog

Catalogue download (English):  
www.wunderlich.de/en

General information, dealers and news:  
www.wunderlich.de/en

Download catalogo (italiano):  
www.wunderlich.de/en

Informazioni generali, dealer e Novità:  
http://www.wunderlich.de/en

Télécharger les catalogues (français):  
www.wunderlich.de/en

Informations générales et distributeurs:  
www.wunderlich.de/en

Descargar los catálogos (español):  
www.wunderlich.de/en

Informaciones generales, tiendas y noticias:  
www.wunderlich.de/en





