

LENKERERHÖHUNG

Handlebar riser | Elevador de manillar | Rehausseur de guidon | Rialzo per manubrio


Artikel.-Nr: 35631-202



Management System
Verifiziert gemäß genehmigungs-relevanter Anforderungen




www.tuv.com
ID 9000012000



LEGENDE/KEY/FILE LÉGENDE

- Anbau Tipp**
Fitting tip
Astuce de montage
- Achtung**
Attention
Attention
- Vergößerung**
Magnification
Grossissement
- Montagepaste**
Fitting lubricant
Lubrifiant de montage

- Schraube**
Screw
Vis
- Schraubensicherung**
Thread locking fluid
Freiniflets
- Drehmoment**
Torque
Torque
- Reiniger**
Cleaner
Nettoyant



#	BEZEICHNUNG / DESCRIPTION	DE EN FR	DIN	ISO	MENGE QUANTITY
1	Zylinderkopfschraube / Cylinder head screw	M8x60 (TX45)			4
2	U-Scheibe / Washer	M8	125SA2	7089SA2	4
3	Lenkererhöhung rechte u. linke Seite / Handlebar riser right left side				2

DIE NR. 1 WELTWEIT FÜR HOCHWERTIGES BMW MOTORRADZUBEHÖR.

01



Wunderlich
complete your BMW.

M8x60
19 Nm

1

1

2

2

!

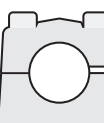
+

FAHRRICHTUNG
Riding direction

1

2

!

FAHRRICHTUNG
Riding direction

SCHRAUBEN DER REIHE NACH FESTZIEHEN ①-②. LENKUNG AUF FREIGÄNGIGKEIT PRÜFEN !

Tighten the screws in sequence. Check the steering for unobstructed movement.
Serrez les vis dans l'ordre. Vérifiez la liberté de mouvement de la direction.

**LEITUNGSFÜHRUNG NICHT EINKLEMMEN !**

Do not pinch the cable routing.

Ne pas pincer le passage des câbles.