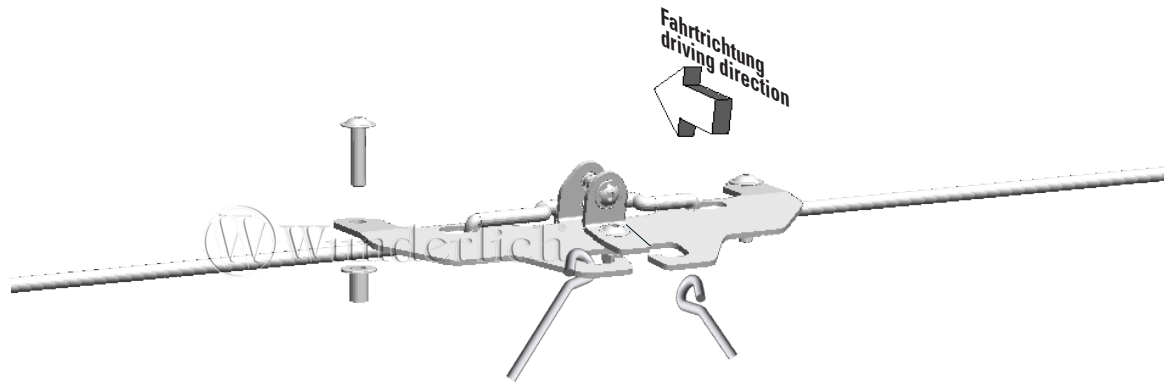
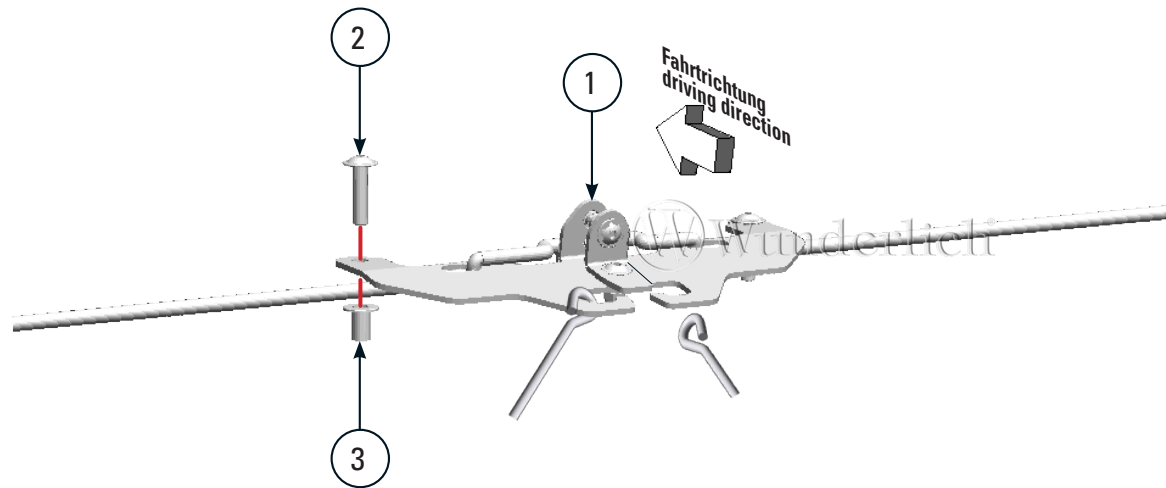


HELMSICHERUNG






Helmet safety cable | Cavo di sicurezza per casco | Câble de sécurité pour casque | Cable de seguridad para casco

Art.-Nr: 44320-600



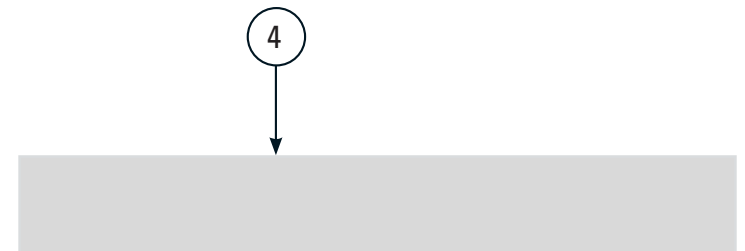



LEGENDE / KEY

-  Anbau Tipp
Fitting tip
-  Achtung
Attention
-  Vergrößerung
Magnification
-  Schraube
Screw
-  Schraubensicherung
Thread locking fluid
- | |
|--------|
| M10x14 |
| 15 Nm |

 Drehmoment
Torque

#	BEZEICHNUNG	MENGE
1	Helmsicherung vormontiert	1
2	Linsenflanschschraube M5 x 20	2
3	Stufenhülse	2
4	Lackschutzfolie	20 cm





Anliegende Teile mit Lackschutzfolie schützen!
Protect adjacent parts with paint protection film!



Während des Fahrbetriebes sind alle Helme aus der Helmsicherung zu entfernen!
Bei der Befestigung auf der rechten Seite muss der Helm während der Parkzeit auf die Sitzbank gelegt werden (Auspuff/Hitzeentwicklung).

*During driving all helmets have to be removed from the helmet safty cable!
If you use mounting on the right side, the helmet must be placed on the seat during parking (Exhaust/heat development).*