



Brasschalterschutz / Brake Reservoir Protector

Best.Nr. / Part no. **8500061**




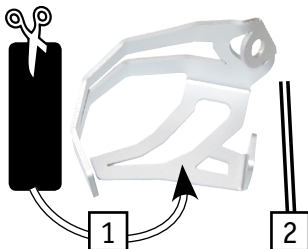
Vielen Dank für Ihr Vertrauen zu unserem Produkt

1. Drehen Sie die originale Befestigungsschraube des Bremsflüssigkeitsbehälters heraus.
2. Bringen Sie innen am Behälterschutz etwas Moosgummi zum Schutz des Deckels an.
3. Befestigen Sie den Bremsbehälterschutz wieder mit der Originalschraube.





Thank you for purchasing our product


1. Remove the original rear brake reservoir mounting bolt.
2. Attach a piece of the supplied soft foam to the inside of the protector (to protect the reservoir lid).
3. Attach the protector together with the reservoir to the frame using the original bolt.



Wunderlich
complete your BMW.

 **Genereller Hinweis:** Unsere Anleitungen sind nach bestem Wissen erstellt worden, erfolgen jedoch ohne Gewähr. Sollten Sie mit dem Anbau nicht zurecht kommen oder Zweifel haben, so wenden Sie sich bitte an Ihren BMW-Händler oder die Werkstatt Ihres Vertrauens. Bitte beachten Sie, dass wir keine Gewährleistungen für fahrzeugspezifische Toleranzen übernehmen können! Es kann im Einzelfall notwendig sein, dass Produkte diesen angepasst werden müssen. Copyright by Wunderlich.

 **General note:** Our fitting instructions are written to the best of our knowledge but specifications or details may change. If you have difficulties or have doubts with fitting this part please seek advice from your BMW dealer or workshop of your choice. Please note that in some cases due to vehicle related tolerances beyond our control some products might need adjusting to fit. We cannot warranty parts fitting in those circumstances. Copyright by Wunderlich.

 **Note generali:** Le nostre istruzioni di montaggio sono scritte al meglio delle nostre possibilità ma dettagli o specifiche possono venire variate. Se avete difficoltà o dubbi sul montaggio di questo accessorio vi invitiamo a rivolgervi al vostro concessionario BMW o alla vostra officina di fiducia. Prendete nota che in qualche caso per tolleranze relative al veicolo al di fuori del nostro controllo alcuni accessori possono necessitare di aggiustamenti appropriati. In questo caso non possiamo garantire un perfetto montaggio. Copyright by Wunderlich.