

SISSYBAR









Artikel.-Nr: 18110-00X



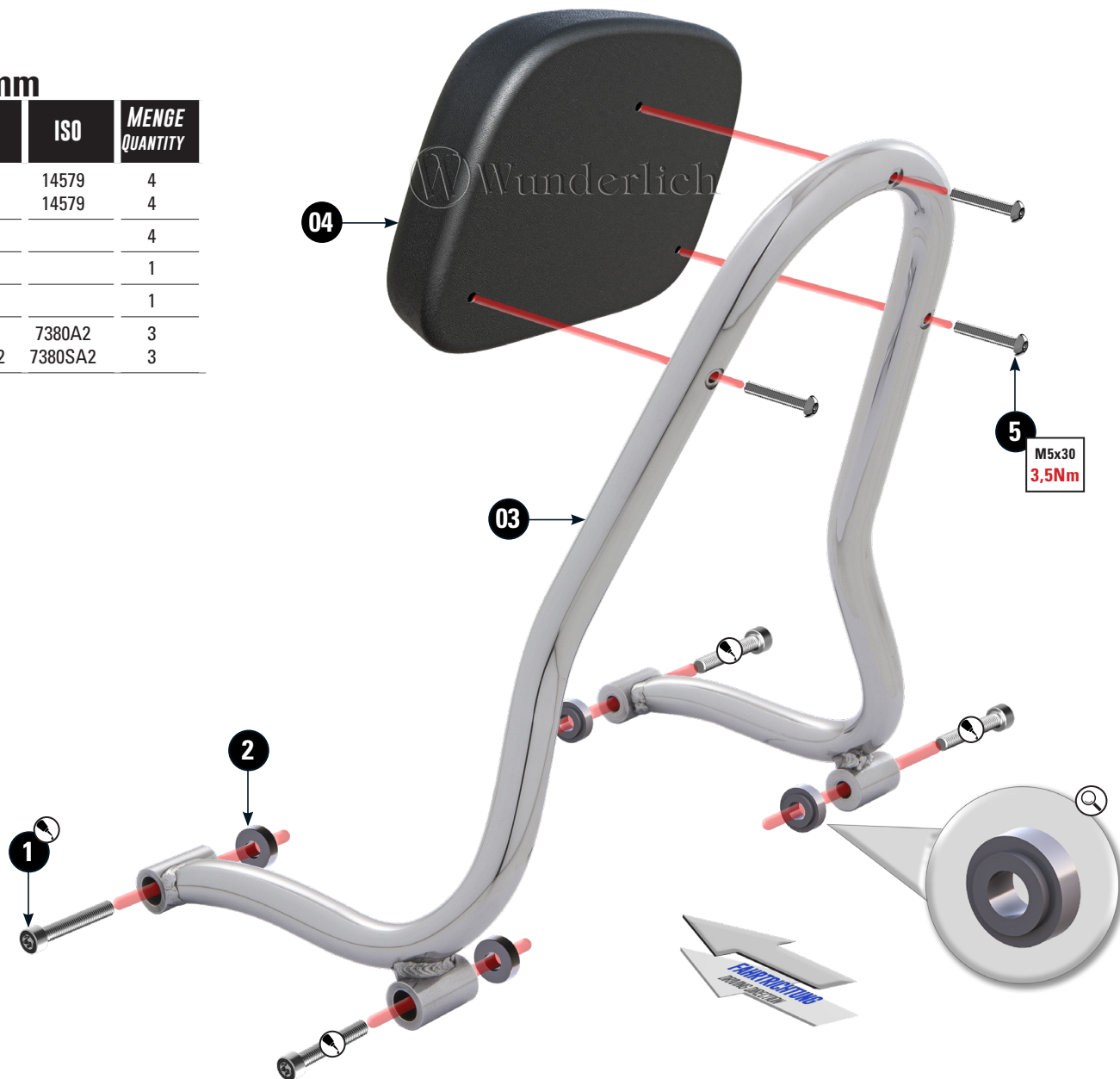


#	BEZEICHNUNG / DESCRIPTION	DE EN FR	Die Farben der Abbildungen dienen nur der Veranschaulichung. The colors are for illustrating purposes only. Les couleurs utilisées sont à titre indicatif seulement.	DIN	ISO	MENGE QUANTITY
1	Zylinderkopfschraube / cylinder head screw M8 x 50 (natur/stainless steel) Optional M8 x 50 (Schwarz/black) 19,0 Nm			912Z 912SZ	14579 14579	4 4
2	Stufenhülse / grade sleeve D Ø 21,0 - d Ø 9,0 - h 8,3 mm					4
3	Sissybar					1
4	Rückenpolster / back cushion					1
5	Linienkopfschraube / panhead screw M5 x 30 (natur/stainless steel) 3,5 Nm Optional M5 x 30 (Schwarz/black)			7380A2 7380SA2	7380A2 7380SA2	3 3

LEGENDE/KEY/FILE LÉGENDE

-  **Anbau Tipp**
Fitting tip
Astuce de montage
-  **Achtung**
Attention
Attention
-  **Vergrößerung**
Magnification
Grossissement
-  **Montagepaste**
Fitting lubricant
Lubrifiant de montage
-  **Schraube**
Screw
Vis
-  **Schraubensicherung**
Thread locking fluid
Freinilets
-  **Drehmoment**
Torque
Torque
-  **Reiniger**
Cleaner
Nettoyant

In Kombination mit dem Wunderlich Gepäckträger (Art.Nr. 11860-00x) entfallen die Hülsen Nr.2.
In combination with the Wunderlich luggage rack (Art.No. 11860-00x) the sleeves no.2 are omitted.
En combinaison avec le porte-bagages Wunderlich (art.no. 11860-00x) les manchons no.2 sont omis.



MARKIERTE FLÄCHEN VOR DER MONTAGE MIT LACKSCHUTZFOLIE ODER ÄHNLICHEM BEKLEBEN.

-EN Cover the marked areas with paint protection film or similar before assembly.

-FR Recouvrir les zones marquées d'un film de protection de peinture ou d'un produit similaire avant le montage.

