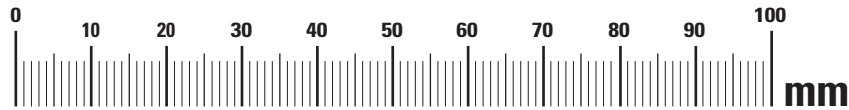
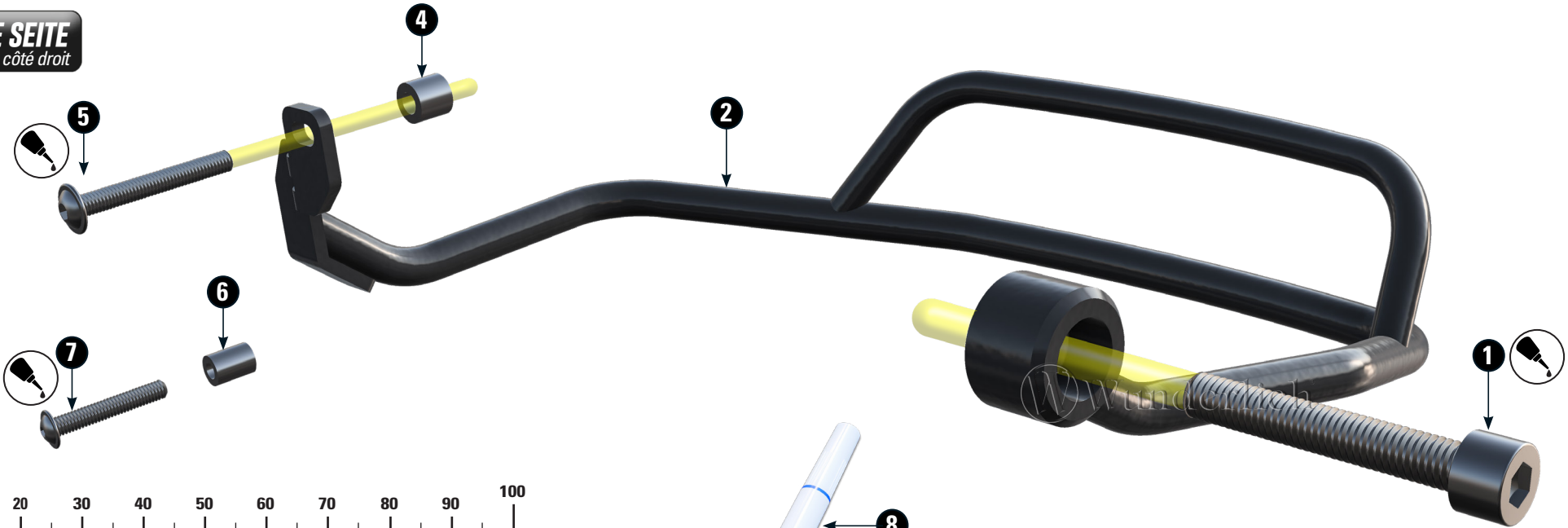


BLINKER- & GRIFFSCHUTZBÜGEL

Indicator and hand guard bars | Protections de clignotants et de poignées | Protecciones para intermitentes y manillares | Protezioni per indicatori e manopole

Artikel.-Nr: 13386-002

RECHTE SEITE
right side / côté droit



#	Bauteil component composant	DE Die Farben der Abbildungen dienen nur der Veranschaulichung. EN The colors are for illustrating purposes only. FR Les couleurs utilisées sont à titre indicatif seulement.	DIN	ISO	Menge quantity quantité
1	Zylinderkopfschraube / cylinder head screw	M10x60	912	4762	2
2	Rechter Schutzbügel / Hand guard bar right side				1
3	Linker Schutzbügel / Hand guard bar left side				1
4	Hülse / Sleeve	ØD 12,0 - Ød 6,5 - h 11,0 mm			2
5	Linsenflanschschraube / Lens head screw	M6x45	7380-2	7380-2	2
6	Hülse / Sleeve	ØD 10,0 - Ød 5,5 - h 15,0 mm			1
7	Linsenflanschschraube / Lens head screw	M5x35	7380-2	7380-2	1
8	Schraubensicherung / Thread locking fluid				1


LEGENDE / Key / file Légende

- Anbau Tipp**
Fitting tip
Astuce de montage
- Achtung**
Attention
Attention
- Vergrößerung**
Magnification
Grossissement
- Montagepaste**
Fitting lubricant
Lubrifiant de montage

- Schraube**
Screw
Vis
- Schraubensicherung**
Thread locking fluid
Freinfilets
- Drehmoment**
Torque
Torque
- Reiniger**
Cleaner
Nettoyant



LINKE SEITE
left side / côté gauche



Alle Schrauben lose vormontieren und nach dem Ausrichten mit angegebenen Drehmoment festziehen.
Pre-assemble all screws loosely and tighten to the specified torque after alignment.
Pré-assembler toutes les vis sans les serrer et les serrer au couple spécifié après l'alignement.

