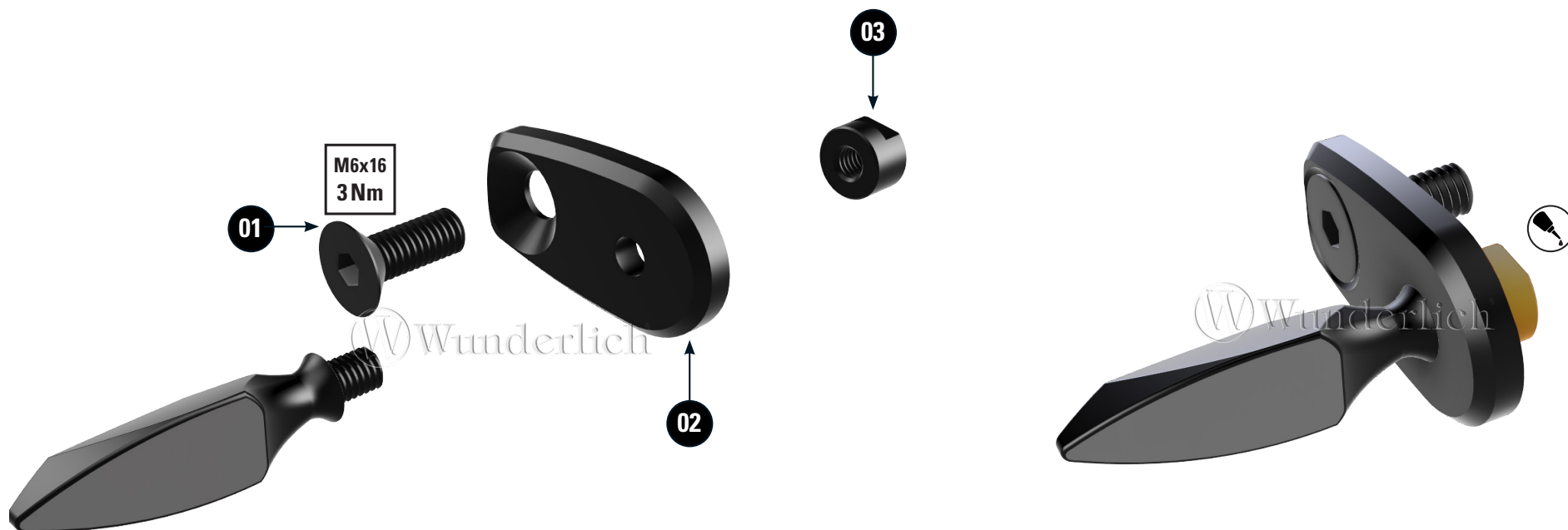


BLINKERADAPTER





Turn signal adapter | Adaptador de señal de giro | Adaptateur de clignotant | Adattatore per indicatori di direzione


Artikel-Nr.: **36330-600**



LEGENDE/KEY/FILE LÉGENDE


-  **Anbau Tipp**
Fitting tip
Astuce de montage
-  **Achtung**
Attention
Attention
-  **Vergrößerung**
Magnification
Grossissement
-  **Montagepaste**
Fitting lubricant
Lubrifiant de montage

-  **Schraube**
Screw
Vis
-  **Schraubensicherung**
Thread locking fluid
Freiniflets
-  **Drehmoment**
Torque
Torque
-  **Reiniger**
Cleaner
Nettoyant



#	BEZEICHNUNG / DESCRIPTION	DE EN FR	Die Farben der Abbildungen dienen nur der Veranschaulichung. The colors are for illustrating purposes only. Les couleurs utilisées sont à titre indicatif seulement.			DIN	ISO	MENGE QUANTITY
1	Senkkopfschraube / Countersunk screw	M6x16 3Nm	7991SA2	7991SA2			2	
2	Adapterplatte / Adaptor plate						2	
3	Gewindehülse / threaded sleeve	M5					2	

01



DE BLINKER UM 90° VERDREHEN UND HERAUSNEHMEN

EN Turn indicator 90° and remove it

FR Tourner l'indicateur à 90° et le retirer

02



DE ADAPTERPLATTE MIT BLINKER EINLEGEN UND SCHRAUBE EINSCHRAUBEN

EN Insert adapter plate with indicator and tighten screw

FR Insérer la plaque d'adaptation avec l'indicateur et serrer la vis