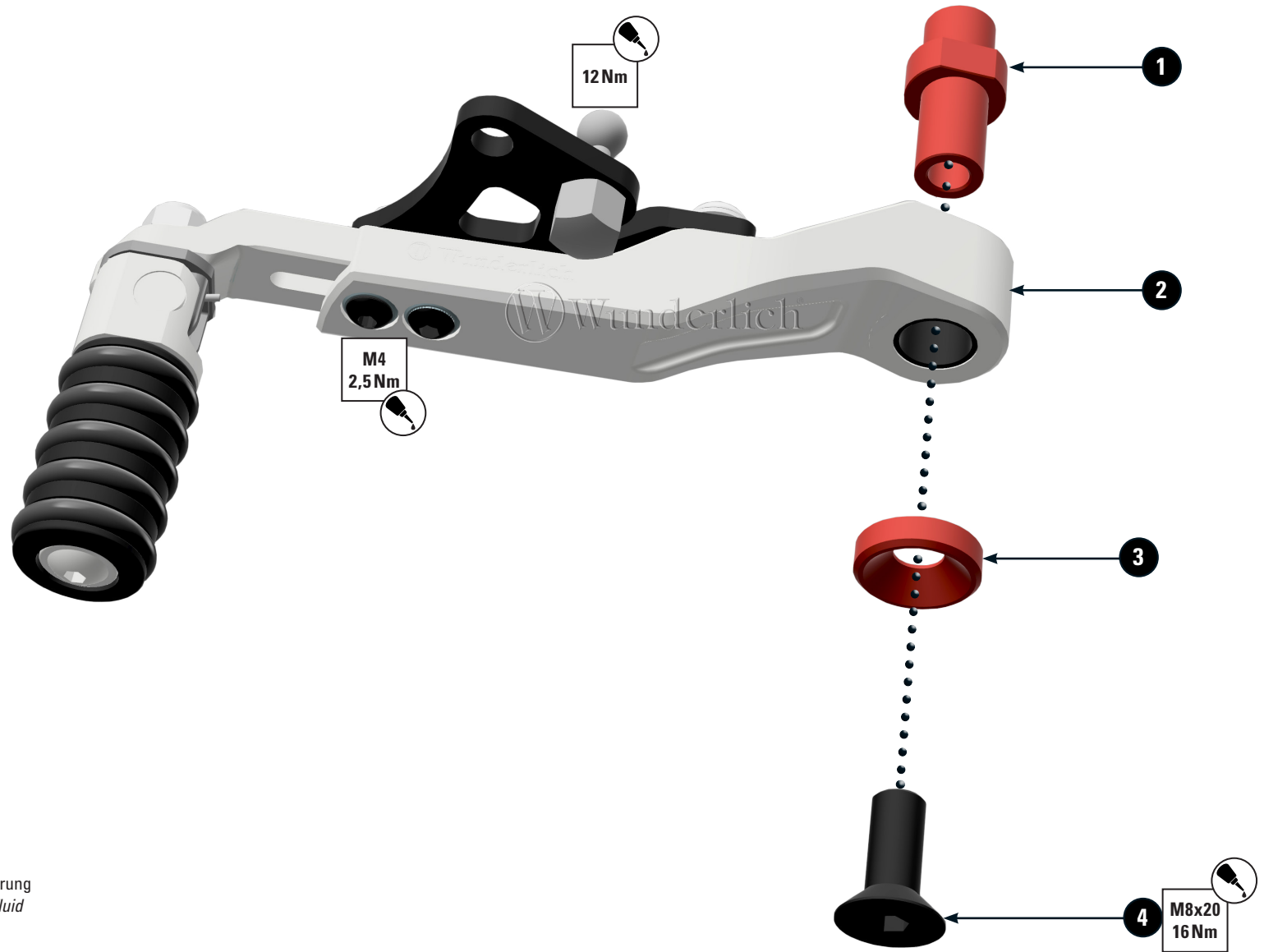


# SCHALTHEBEL

*Gear lever | Cambio de marchas | Sélecteur de vitesses | Leva del cambio*

Art.-Nr: **26282-001**





#### LEGENDE / KEY



Anbau Tipp  
Fitting tip



Schraube  
Screw



Achtung  
Attention



Schraubensicherung  
Thread locking fluid




Vergrößerung  
Magnification





M10x14  
15 Nm  
Drehmoment  
Torque

#	BEZEICHNUNG	MENGE
1	Bolzen	1
2	Schalthebel vormontiert	1
3	U-Scheibe Rosette	1
4	Senkkopfschraub M8 x 20	1




Innenliegende orig. Kонтerschraube wird zur Befestigung des Bolzens (Bild 3) benötigt!  
*Inside orig. Locking screw is needed to fix the bolt (picture 3)!*


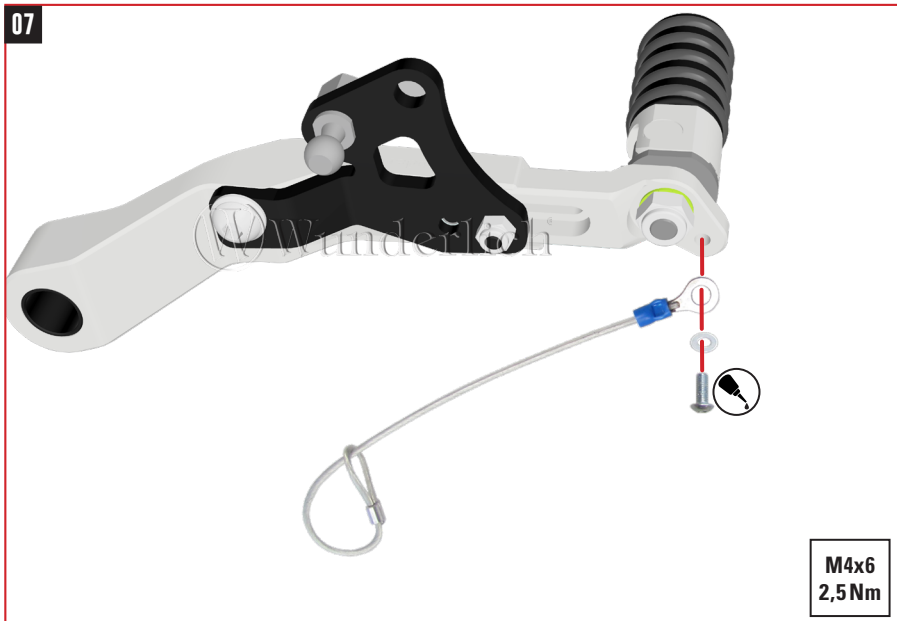


M8x20  
16 Nm





**!** Schalthebel über Schaltgestänge und Bohrungen +/- einstellen, alle Schrauben festziehen und einkleben!  
 Adjust the gear lever via shift linkage and bores +/-, tighten all screws and paste into!



**BEISPIEL!  
 EXAMPLE!**  
 Fangseil an geeigneter Stelle befestigen!  
 Fasten the safety wire at a suitable position!