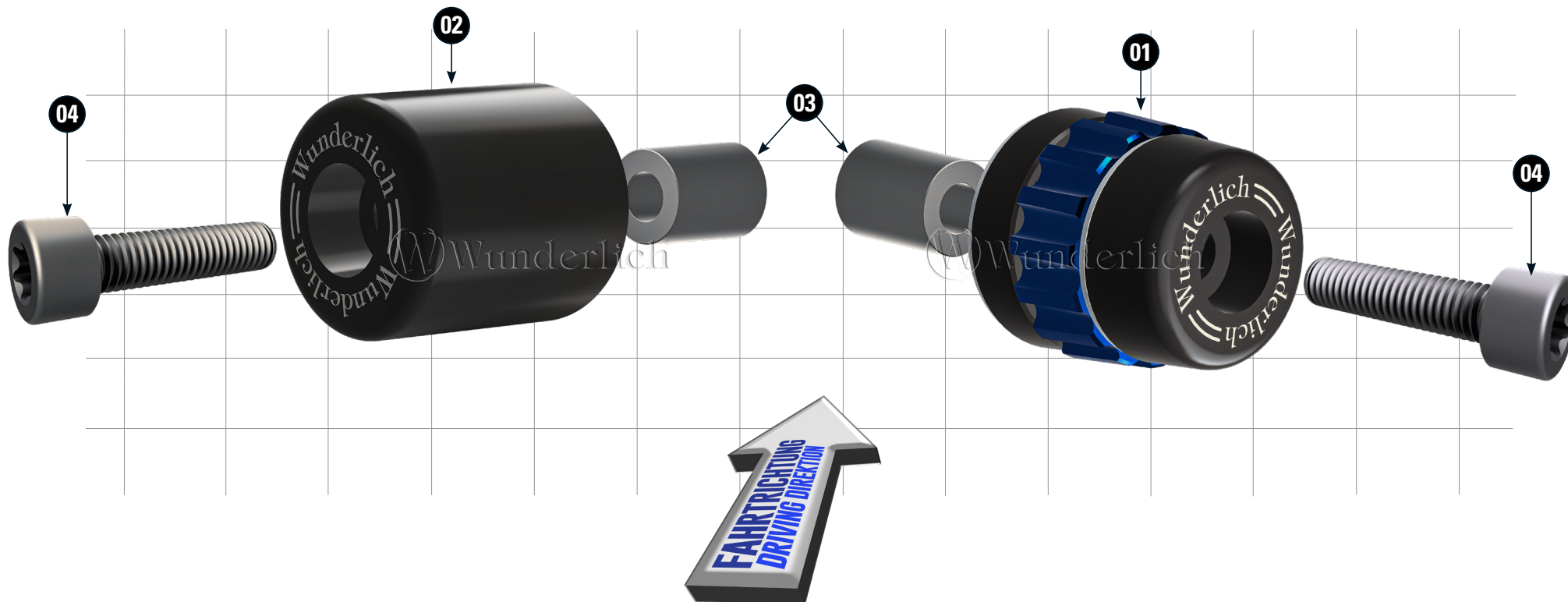


CRUISE CONTROL

throttle lock | para puño de acelerador | pour poignée des gaz | Blocco dell'acceleratore

Art.-Nr: 42370-102



#	BEZEICHNUNG / DESCRIPTION	DIN	ISO	MENGE AMOUNT
1	Cruise Control			1
2	Lenkerendgewicht / handlebar end weight			1
3	Hülse / Sleeve (23mm)			2
4	Zylinderschraube / Socket Head Cap Screw (M8x55) 19Nm	912	4762	2

LEGENDE/KEY



Anbau Tip
Fitting tip



Achtung
Attention



Vergrößerung
Magnification



Montagepaste
Fitting lubricant





Schraube
Screw



Schraubensicherung
Thread locking fluid



Drehmoment
Torque



! Achten Sie darauf, das sich der Gasgriff nach der Montage frei bewegen lässt.
After fitting, make sure the throttle twist grip still rotates freely.

💡 Beim Festdrehen bitte nicht das Einstellrad festhalten.
Please do not hold the adjustment wheel while tightening the bolt.