


WASSERKÜHLER-SCHUTZGITTER

Water cooler guard | Grille de protection du radiateur d'eau | Rejilla de protección del radiador de agua | Griglia protezione radiatore d'acqua

Art.-Nr: 32022-002



LEGENDE/KEY/FILE LÉGENDE

 **Anbautipp**
Fitting tip
Astuce de montage

 **Achtung**
Attention
Attention

 **Vergrößerung**
Magnification
Grossissement

 **Schraube**
Screw
Vis

 **Schraubensicherung**
Thread locking fluid
Freinfilets


M
Nm **Drehmoment**
Torque
Torque

 **Montagepaste**
Fitting lubricant
Lubrifiant de montage

#	BEZEICHNUNG / DESCRIPTION	DE EN FR	DIN	ISO	MENGE QUANTITY
1	Wasserkühler-Schutzgitter / water cooler guard	Die Farben der Abbildungen dienen nur der Veranschaulichung. The colors are for illustrating purposes only. Les couleurs utilisées sont à titre indicatif seulement.			1
2	Moosgummi / foam rubber				50cm

Am Wasserkühler anliegende Stellen mit Moosgummi schützen.

Protect points of contact with foam rubber.
Protégez les points de contact avec du caoutchouc mousse.




5



Beim Ausbau auf die unteren Halteklammern achten.
Pay attention to the lower retaining clips when removing.
Faites attention aux clips de retenue inférieurs lors du retrait.

6



MARKIERTE FLÄCHE VOR DEM BEKLEBEN ENTFETTEN
Degrease the marked area before sticking
Dégraissez la zone marquée avant de coller

7



Das Wasserkühler-Schutzgitter wird hinter dem rechten Kühlwasserschlauch montiert.
Mount the water cooler guard behind the right cooling water hose.
Monter La protection du refroidisseur d'eau derrière le tuyau d'eau de refroidissement droit.



Verkleidung in umgekehrter Reihenfolge montieren.
Fasten the fairing in reverse order.
Fixez le carénage dans l'ordre inverse.